

Υπό την Αιγίδα



ΕΛΛΗΝΙΚΗ ΔΗΜΟΚΡΑΤΙΑ
Υπουργείο Παιδείας, Θρησκευμάτων
και Αθλητισμού

2^ο Πανελλήνιο Φοιτητικό Συνέδριο (Προ)σχολικής Παιδαγωγικής

“Γνώσεις και δημιουργία: Συνθέτοντας το μέλλον της Εκπαίδευσης”

24 & 25 Απριλίου 2026

Κτίριο Παιδαγωγικού Τμήματος Νηπιαγωγών

Χορήγηση Βεβαίωσης



Οδηγίες για εξ αποστάσεως παρακολούθηση

Οδηγίες παρακολούθησης με εξ αποστάσεως σύνδεση στο Συνέδριο μέσω Microsoft Teams

Για την εξ αποστάσεως παρακολούθηση του συνεδρίου μπορείτε να επιλέξετε έναν από τους παρακάτω τρόπους:

1. Παρακολούθηση μέσω YouTube: Συνεδρίες του συνεδρίου θα μεταδοθούν και από το κανάλι του **Εργαστηρίου Παιδαγωγικής και Διδακτικής Μεθοδολογίας** στο YouTube: <https://youtube.com/@pedagogylabofficial?si=JshnJF6Du5cKhNWI>

Μπορείτε να εγγραφείτε δωρεάν στο κανάλι, ώστε να λαμβάνετε ειδοποίηση όταν οι συνεδρίες θα μεταδίδονται ζωντανά.

2. Παρακολούθηση μέσω Microsoft Teams: Δεν είναι απαραίτητο να έχετε λογαριασμό Microsoft ή εγκατεστημένη την εφαρμογή Microsoft Teams. Μπορείτε να παρακολουθήσετε είτε μέσω της εφαρμογής Teams είτε μέσω φυλλομετρητή (browser), όπως **Chrome, Firefox, Edge, Safari** ή **Opera**.

Παρακάτω θα βρείτε τους συνδέσμους εξ αποστάσεως παρακολούθησης ανά ημέρα και συνεδρία:

Παρασκευή 24 Απριλίου 2026

- **Αίθουσα Πολλαπλών Χρήσεων (Εξ Αποστάσεως) | Ολοήμερη παρακολούθηση συνεδριών**
09:30–11:00, 11:30–13:00, 13:15–14:45, 15:30–17:00
<https://teams.microsoft.com/meet/322636725809782?p=xknAYbellBCBnTeEGH>
- **Αμφιθέατρο | Συνεδρία 15:30–17:00**
<https://teams.microsoft.com/meet/335620311904245?p=lzWrd99zQfyxVF0qfR>

Σάββατο 25 Απριλίου 2026

- **Αμφιθέατρο | Συνεδρία 09:30–10:45**
<https://teams.microsoft.com/meet/34412206252919?p=UhOXpWEJ9mLVv5o81x>
- **Αίθουσα Σεμιναρίων | Συνεδρία 09:30–10:45**
https://teams.microsoft.com/meet/356611469064149?p=ZIUejcDE5cI79Q4Ca_c
- **Αίθουσα Σεμιναρίων | Συνεδρία 11:15–12:30**
<https://teams.microsoft.com/meet/312630088270982?p=cMZMbwXW3xPTazDQbX>
- **Αίθουσα Σεμιναρίων | Συνεδρία 11:30–12:45**
<https://teams.microsoft.com/meet/388375925453842?p=mQwtGzKLSEHGIFkrK3>

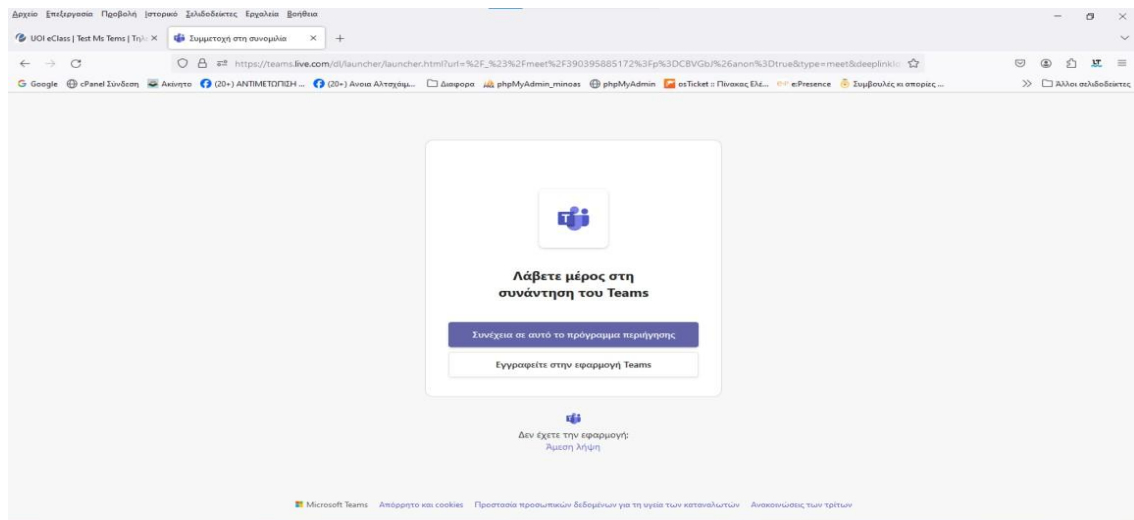
- **Συνεδρία E-Posters | 13:45–14:45**

Ο σύνδεσμος θα είναι ενεργός από **13:15** έως **15:15**

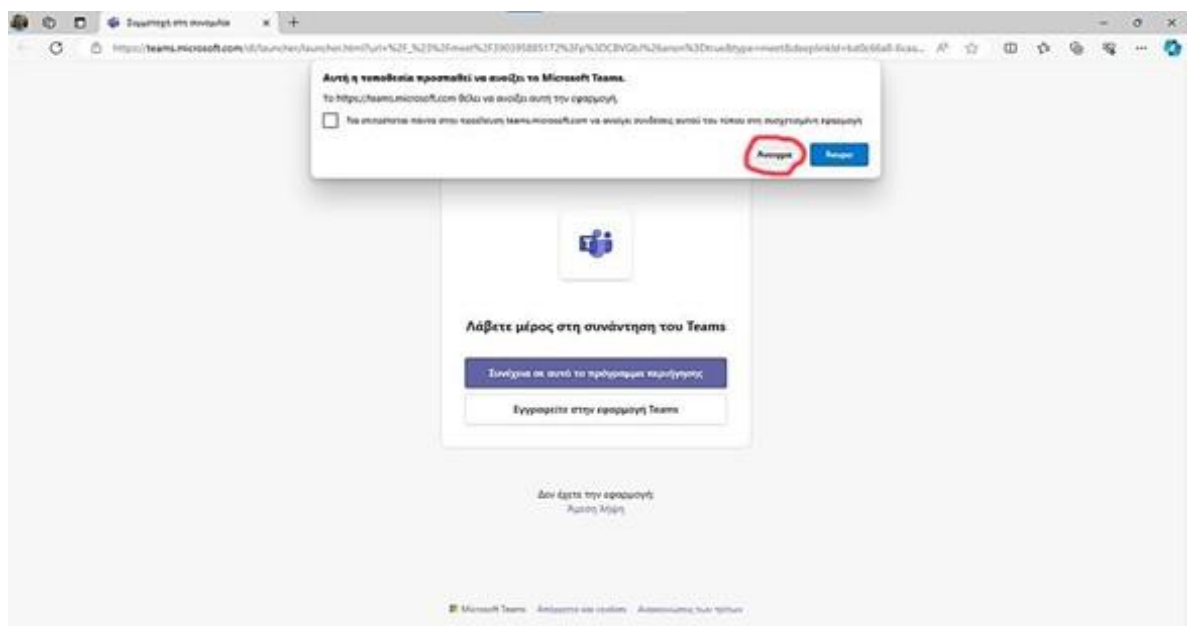
<https://teams.microsoft.com/meet/330587673143033?p=XC8C1Y4A7ug0aKWsIr>

Για την ομαλή παρακολούθηση των συνεδριών, παρακαλείστε να συνδέεστε λίγα λεπτά νωρίτερα και να διατηρείτε το μικρόφωνό σας κλειστό.

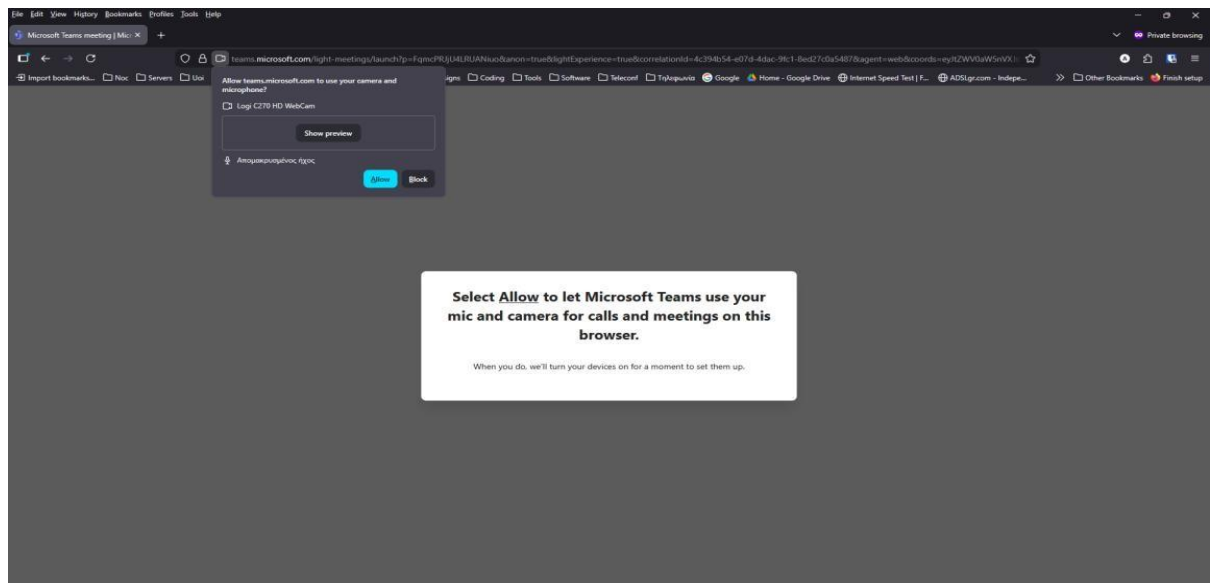
A. Σύνδεση από Ηλεκτρονικό Υπολογιστή



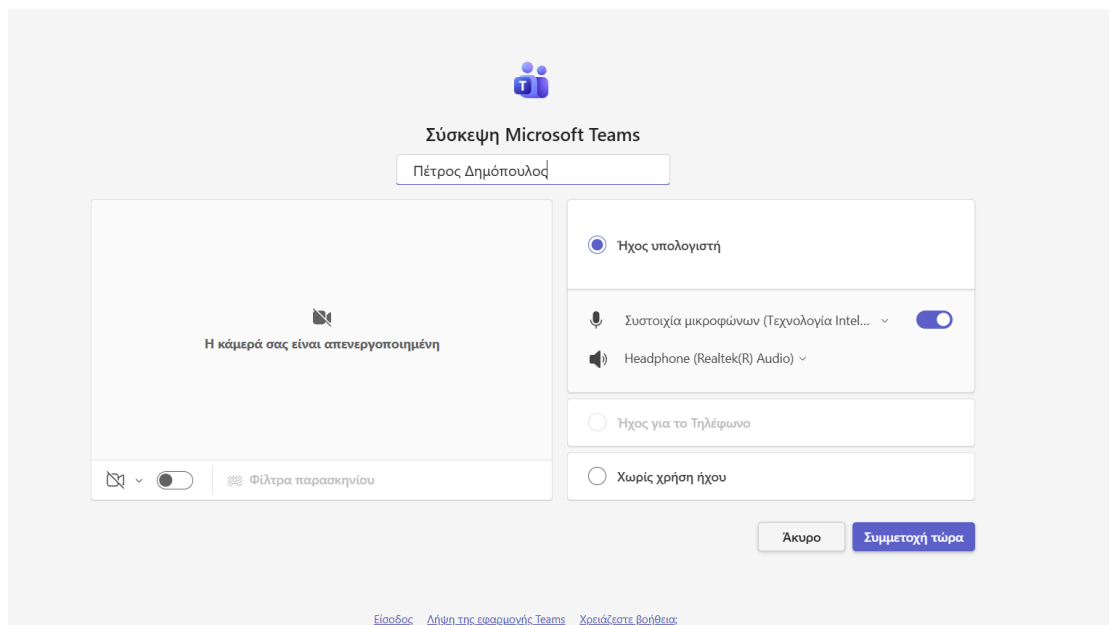
Αν έχετε ήδη εγκατεστημένο το Microsoft Teams, ο σύνδεσμος θα ανοίξει αυτόματα στην εφαρμογή. Αν όχι, θα ανοίξει στον φυλλομετρητή (browser) σας, όπως στον Chrome, τον Firefox, τον Edge, το Safari ή τον Opera.



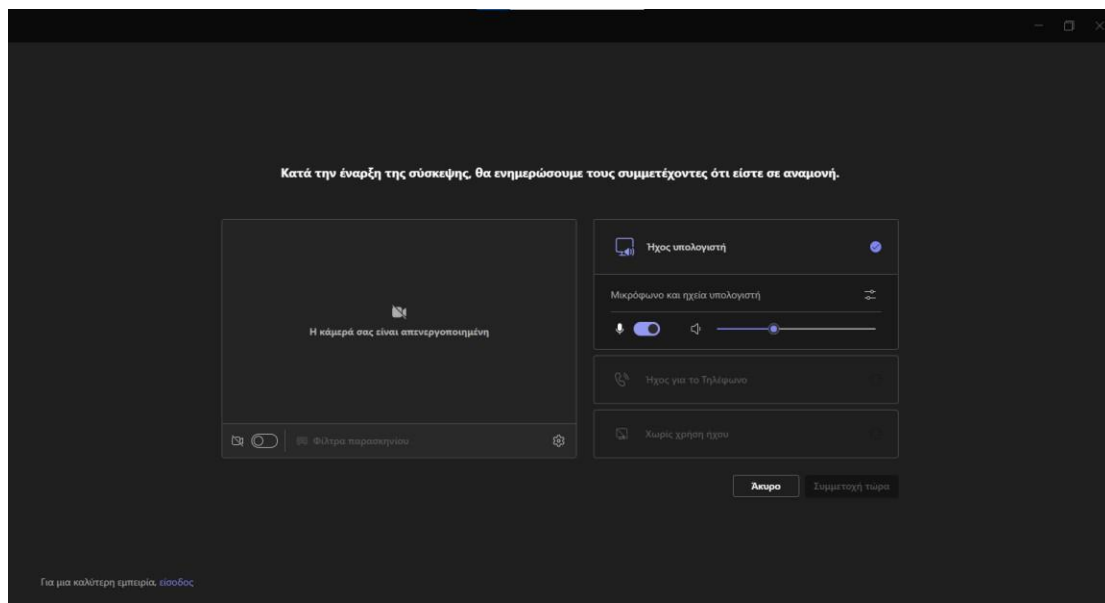
Αν εμφανιστεί το παραπάνω μήνυμα, παρακαλείστε να επιλέξετε «Άνοιγμα» (σημειώνεται με κόκκινο κύκλο στην εικόνα).



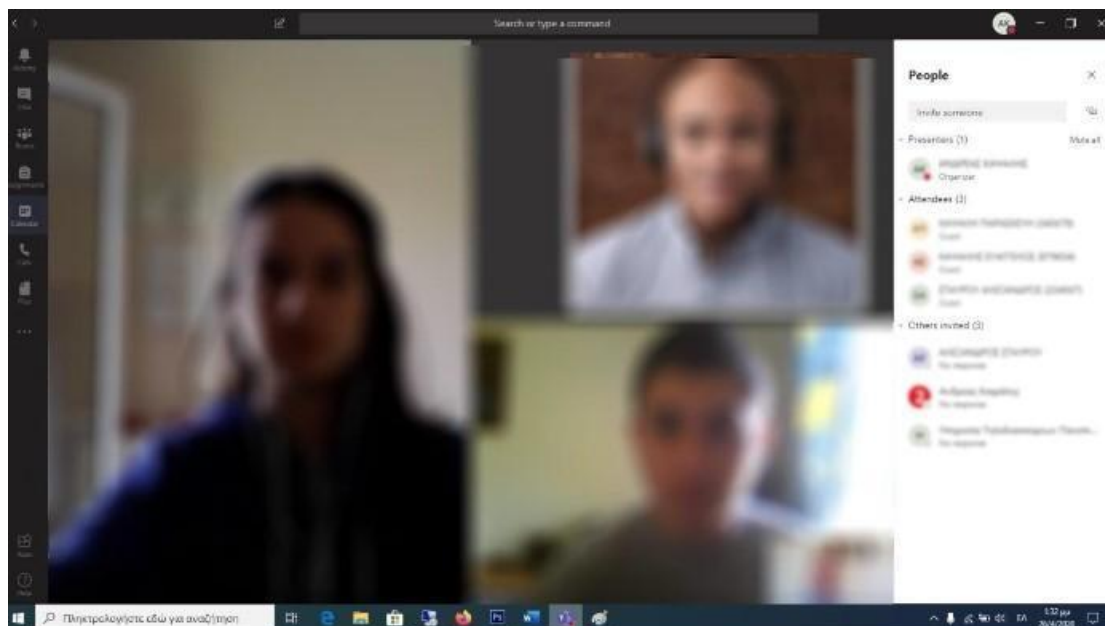
Αν σας ζητηθεί να δώσετε δικαιώματα στην εφαρμογή MsTeams να χρησιμοποιήσει την κάμερα και το μικρόφωνο του υπολογιστή σας επιλέξτε «**Να επιτρέπεται**» ή «**Allow**»



Στη συνέχεια, συμπληρώστε το ονοματεπώνυμό σας όπως έχει δηλωθεί κατά την υποβολή των στοιχείων σας στη φόρμα εγγραφής και πατήστε «Συμμετοχή τώρα».



Αν η συνεδρία δεν έχει ξεκινήσει από τον Διαχειριστή –θα δείτε την παραπάνω εικόνα. Περιμένετε συνδεδεμένοι μέχρι ο Διαχειριστής να ξεκινήσει την συνεδρία.



Μετά τη σύνδεσή σας στην πλατφόρμα, στην κεντρική οθόνη θα εμφανίζονται οι συμμετέχοντες που έχουν ενεργοποιημένη την κάμερά τους, ενώ στη δεξιά στήλη θα εμφανίζεται η λίστα με τους υπόλοιπους συμμετέχοντες.

Για την ομαλή διεξαγωγή της συνεδρίας χωρίς διακοπές, παρακαλείστε να διατηρείτε το **μικρόφωνό σας απενεργοποιημένο** κατά τη σύνδεση και καθ' όλη τη διάρκεια της συνεδρίας.

⚠ Προσοχή – χρήσιμες επισημάνσεις

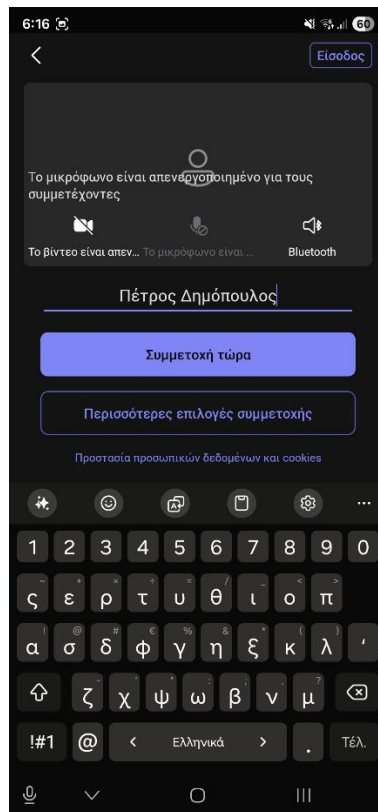
- 1.** Συνιστάται να ελέγξετε εκ των προτέρων αν η κάμερα και το μικρόφωνό σας λειτουργούν κανονικά στο Microsoft Teams, ανοίγοντας τον σύνδεσμο της σύσκεψης πριν από την ημέρα διεξαγωγής της και προχωρώντας μέχρι το στάδιο ελέγχου σύνδεσης. Μέσω της επιλογής «**Συσκευές**» μπορείτε να επιβεβαιώσετε την ορθή λειτουργία τους.
- 2.** Για να είναι δυνατή η εμφάνιση της εικόνας σας και η μετάδοση του ήχου σας στη σύσκεψη, απαιτείται η χρήση κάμερας και λειτουργικού μικροφώνου, ενσωματωμένου ή εξωτερικού.

B. Σύνδεση από Smartphone-Tablet

Αν έχετε εγκατεστημένη στο smartphone ή στο tablet σας την εφαρμογή Ms Teams η εφαρμογή θα εκτελεστεί αυτόματα



Θα σας ζητηθεί να δώσετε άδεια στη εφαρμογή να κάνει χρήση της κάμερας και του μικροφώνου της συσκευής σας , επιλέξτε ρυθμίσεις και δώστε τα κατάλληλα δικαιώματα



Στην συνέχεια θα πρέπει να πληκτρολογήσετε το Ονοματεπώνυμο σας σύμφωνα με την Αίτηση εγγραφής σας που υποβάλει για την παρακολούθηση του συνεδρίου και πατήστε «Συμμετοχή τώρα».



Όταν ξεκινήσει η συνεδρία στην κεντρική οθόνη εμφανίζονται οι συμμετέχοντες που έχουν ενεργοποιημένη την κάμερα τους.

Προσοχή, για την ομαλή χωρίς διακοπές εξέλιξη της συνεδρίας, την σύνδεση σας απενεργοποιήστε το μικρόφωνο σας

Σας ευχαριστούμε θερμά για τη συμμετοχή και το ενδιαφέρον σας και σας ευχόμαστε καλή παρακολούθηση και μια δημιουργική εμπειρία στο συνέδριο.



ΕΚΔΟΣΕΙΣ
GUTENBERG



ΚΩΝΣΤΑΝΤΑΡΑΣ
ΕΚΔΟΣΕΙΣ

ΠΡΟΚΟΣ



Panartion
BAKERY & COFFEE

